

**COLEGIO REFOUS**  
**GUIA DE ACTIVIDADES**  
**2020**



**ASIGNATURA:** Dibujo

**GRADO:** 4A-4F

**SEMANA:** 16 al 21 de marzo de 2020

Querido estudiante a continuación encontrara la guía de la plancha que debe realizar en casa.

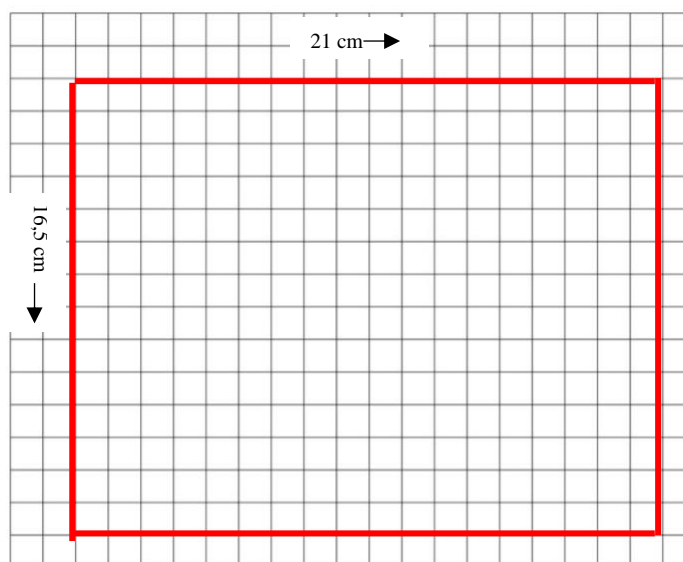
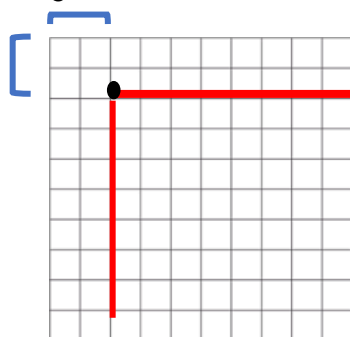
**Materiales :**

- Hojas cuadriculadas
- Lapiz
- Colores
- Regla

**Indicaciones:**

Teniendo en cuenta lo trabajado en clase en estas semanas.


En una hoja cuadriculada tamaño carta de manera horizontal (acostada), tomando la regla y color rojo realizara la margen dejando dos cuadritos hacia abajo y dos hacia el lado Como muestra la primera imagen) y desde ese punto miden 21 cm hacia el lado y 16,5 cm hacia abajo y asi hacer el cuadrado de la margen.



Después de realizar la margen:

**Plancha # 1**

Deberá realizar la plancha #1 de la guía (rombos escalonados), la cual se mostrará a continuación



- El espacio entre margen y figura es de 1 cuadrito tanto arriba como al lado, y entre figura y figura tambien debes dejar un cuadrito.
- Teniendo en cuenta estas indicaciones deberá realizar las figuras hasta llenar toda la hoja.
- Al finalizar la plancha en blanco y negro, empezara a colorear FUERTE con color morado.

Atentamente  
Profesora Andrea Peña

